



Cisl e Filca Cisl Venezia



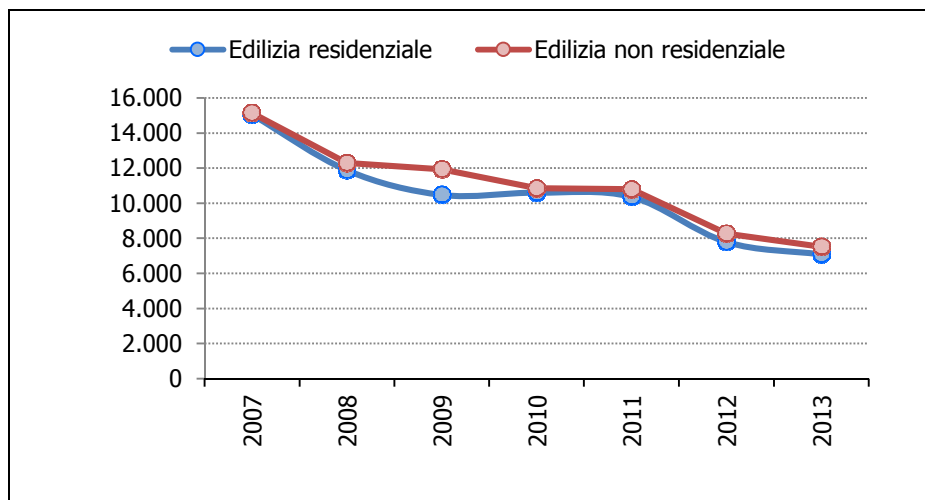
### Scheda: Crisi edilizia nel Veneziano alcuni numeri

(da “Edilizia: motore per una nuova qualità sociale” rapporto di ricerca a cura di LAN Local Area Network )

#### Compravendite nel mercato immobiliare in provincia di Venezia

Anni dal 2007 al 2013

*Si dimezzano le compravendite di immobili sia residenziali che commerciali*

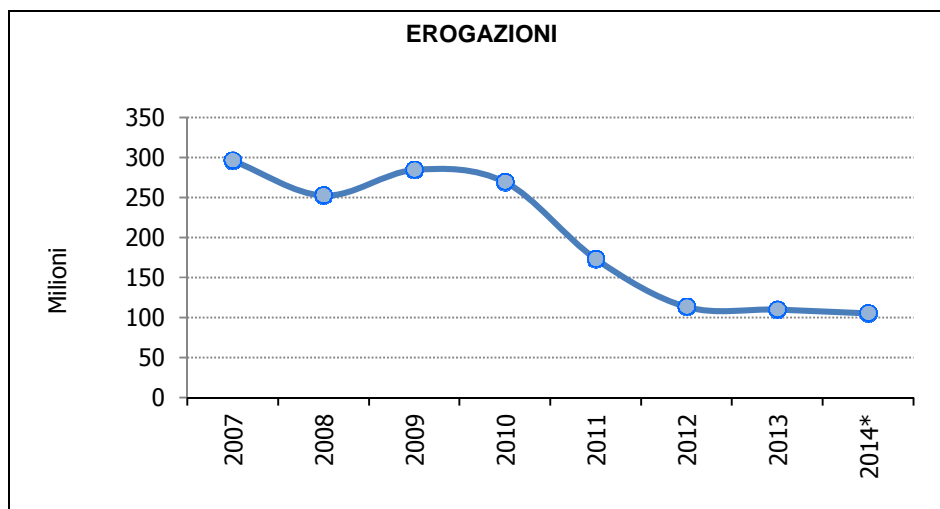


Elaborazioni LAN su dati Agenzia del Territorio

#### Andamento dei mutui in provincia di Venezia per l'acquisto di immobili e abitazioni da parte delle famiglie

anni dal 2007 al 2014

*Si passa da 300 a 100 milioni di euro*

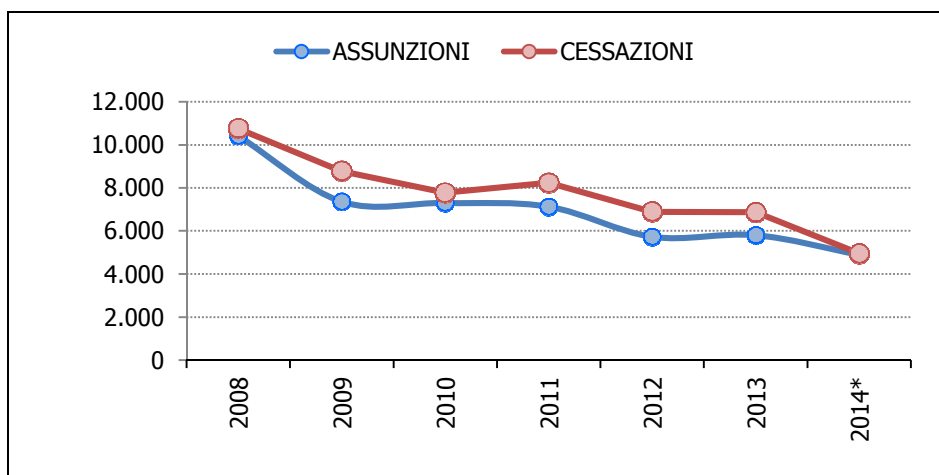


\* Dato al 30 giugno 2014

Elaborazioni LAN su dati Banca d'Italia

**Andamento delle posizioni di lavoro dipendente nelle costruzioni  
n provincia di Venezia  
anni dal 2008 al 2014**

Si passa da una dinamica di quasi 11 mila (2008) a circa 6.000 assunzioni e cessazioni all'anno.  
Con il valore delle cessazioni sempre superiore a quello delle assunzioni.

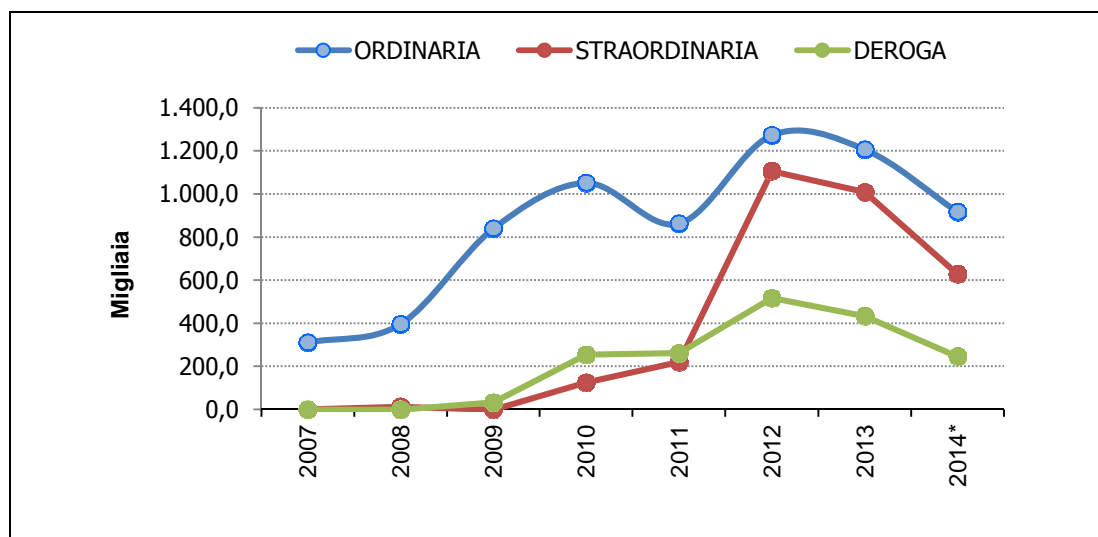


\* Dati al 3° trimestre

Elaborazioni LAN su Silv – Veneto Lavoro

**Ore autorizzate di cassa integrazione del settore edile in provincia di Venezia  
Serie storica dal 2007 al 2013**

*Il dato più significativo (anche perché più vicino al consumo effettivo è quello della Cig Straordinaria*



\* Periodo gennaio - novembre

Elaborazioni LAN su dati Inps